



**District U-3
17 mai 2025**



Atelier des animateurs.trices de club

Formateur :
Lion Alain Richard
Club Lions de Grande-Vallée
arichard1966ar@gmail.com

1

Plan de match de notre atelier



- ❖ Présentation de "moi" et de "vous"!
- ❖ Objectifs de l'atelier
- ❖ Rôle d'un animateur.trice
- ❖ Tout ce qu'il faut savoir sur l'animation
- ❖ Exemples d'animations
- ❖ Discussion ouverte

Cet atelier est avant tout un lieu d'échanges et de discussions

2

Présentation de “moi”

Je suis membre du Club Lions de Grande-Vallée 4 ans seulement.


- ❖ Je travaille dans le domaine de l'industrie musicale et du spectacle depuis près de 10 ans. Mon travail m'a beaucoup amené à voyager, mais avec la pandémie et la restructuration de l'entreprise, j'ai opté pour la formule télétravail. À ce moment, j'ai pu m'établir plus permanent et ainsi commencer à m'impliquer socialement.
- ❖ C'est pendant mes études en musique que j'ai débuté ma carrière avec l'entreprise Live Nation. Au fil des années, j'ai exercé différents rôles au sein de l'entreprise tel que chargé de projets, responsable des comptes clients, soutien aux promoteurs, et agent de transition artistique, pour ne nommer que ceux-ci.
- ❖ Je poursuis toujours ma carrière à temps plein. Je suis aussi musicien et exerce ceci à titre de hobby avec des amis avec lesquels nous partageons notre passion pour la musique. Je suis également membre du conseil d'administration du Village en Chanson de Petite-Vallée et du Festival en Chanson de Petite-Vallée. Je consacre également quelques périodes annuellement à titre de bénévole lors de la tenue du festival.

J'adore la musique, les activités extérieures, chanter, danser, cuisiner
et le Bénévolat!

3

Objectifs de notre atelier

- ❖ Vous présenter en quoi consiste le rôle d'un animateur.trice.
- ❖ Vous donner un “coffre à outils” qui vous aidera à préparer vos animations.
- ❖ Vous guider quant à l'utilisation des bonnes pratiques pour réussir votre animation.
- ❖ Vous faire partager les expériences vécues au sein de vos clubs.
- ❖ Finalement, qu'à la fin de cet atelier, vous soyez prêts pour votre rôle sans vivre de stress face à celui-ci car le but de l'animation avant tout est d'avoir du plaisir.



4

Présentation de “vous” - voici des suggestions!

Vous êtes membre
de quel Club?



Quel est votre
emploi?



Avez -vous déjà
été
animateur.trice?



Pourquoi
faites-vous
du
bénévolat?



Toute autre
information que vous
voulez nous
partager:)



Quelles sont vos attentes aujourd'hui pour cet atelier?

5

5

Quel est le rôle de l'animateur?

Votre rôle est tellement agréable!

Votre rôle est d'amuser vos confrères Lions.

Votre rôle est de créer une atmosphère de camaraderie et
d'amitié entre les membres par le rire et la bonne humeur!



6

Discussion sur l'animation en rafale!

Quelles sont les qualités requises pour être un bon animateur?

Quels sont vos attentes aujourd'hui pour cet atelier?



Qu'est-ce que l'animation apporte aux membres?



Vous avez été choisi parce que vous possédez ces qualités

7

Discussion sur l'animation en rafale!

Quelles sont les qualités requises pour être un bon animateur?

- Drôle
- Jovial
- Belle présence d'esprit
- Imaginatif
- Tact et diplomatie
- Modérateur
- Sens de l'observation

Vous avez été choisi parce que vous possédez ces qualités



Qu'est-ce que l'animation apporte aux membres?

- ❖ Crée un climat de camaraderie, d'harmonie, d'amitié.
- ❖ Permet aux gens de mieux se connaître, développer un sentiment d'appartenance
- ❖ Permet une plus grande connaissance du lionisme (communauté locale, causes, le lionisme).

8

Comment faciliter la préparation de vos animations

Le plus important: se préparer à l'avance.

- demander aux membres de vous envoyer du matériel pour les amendes par courriel ou de vous appeler
- Faites-vous une banque de matériel (histoire, quiz, charade, etc)
- les rencontres sont planifiées d'avance, alors pourquoi attendre :)

Il est **plus simple** de préparer une animation si on utilise:

- une thématique: Halloween, Noël, St-Valentin, St-Patrick
- nos passions personnelles : musique, danse, chasse, etc
- les saisons
- l'actualité locale, culturelle et même National
- les causes des Clubs Lions

Animer en parlant de sujets que l'on aime rend le tout très simple



9

Trucs pour votre animation

- Avoir des complices pour vous pour trouver les amendes
- Utiliser des accessoires pour donner de la vie à vos animations
- Utiliser des photos, vidéos, musique
- Faire participer les membres et même la table d'honneur (avec leur accord)
- Impliquer tous les membres avec des quizz, charades et autres



Démonstration d'une animation: Impliquer les gens – Thème: Le film qui vous fait le plus peur.

10

Bonnes pratiques pour les amendes

- ✓ Autant que possible, ne pas imposer plus de 2 amendes au même Lion.
- ✓ Le président paie ses amendes lorsque sollicité par l'animateur. Cependant, les invités et ceux qui ne sont pas Lions sont exemptés.
- ✓ Tenter de ne pas mettre à l'amende toujours les mêmes membres durant l'année, alternez!
- ✓ L'animateur doit faire preuve de discernement pour ne pas blesser qui que ce soit.
- ✓ L'animateur peut être mis à l'amende, à la suite d'un vote unanime de l'assemblée. Toutefois, le chef de protocole prend toujours partie pour l'animateur.

Vous pouvez demander au membre mis à l'amende de raconter l'histoire si ça lui tente



11

Bonnes pratiques lors de l'animation

Il y a des sujets dont il faut vraiment éviter de parler

- La religion
- La politique
- Sujet ou actualité controversé
- Les genres, l'appartenance à certains groupes
- Les blagues à caractère sexuelles, sexistes, ethniques.

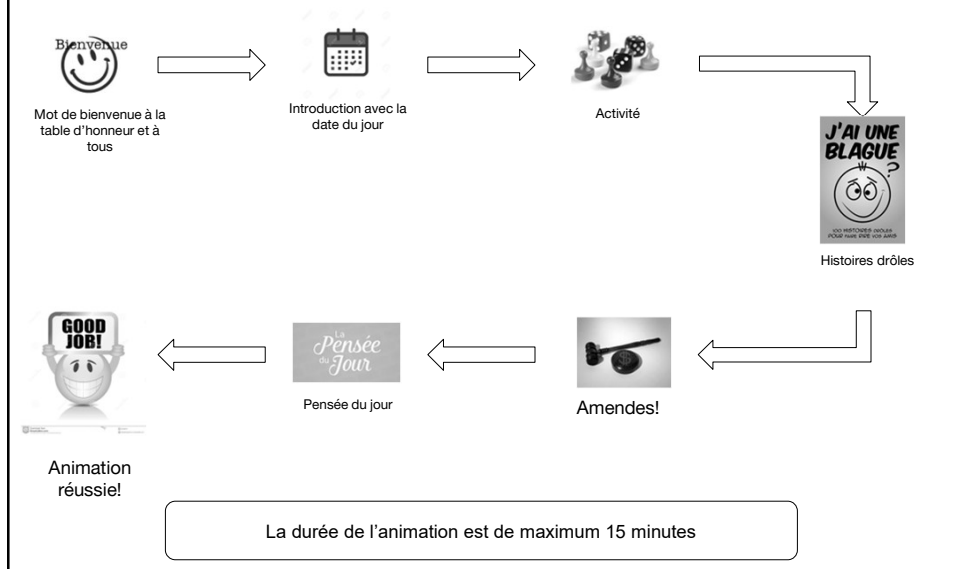
Autres éléments à éviter:

- utiliser un langage inapproprié
- faire une animation centralisée sur une personne
- parler des conflits qui pourraient exister
- placer un membre dans une situation gênante
- placer un invité dans une situation embarrassante



12

Déroulement de l'animation! Exemple de structure



13

EXEMPLES lors de l'Atelier

Discussion ouverte

14

Exemple de ma structure - Thème de Noël



Aujourd'hui il reste exactement 13 jours avant Noel !

Le mois de décembre est un mois de générosité de la part de notre Club avec la Guignolée et les paniers de Noël à distribuer. Encore une fois cette année, des familles auront des bons repas et des cadeaux pour leur famille grâce au bénévolat de vos membres. Soyez fiers de vous tous! Lorsque vous fêterez avec vos familles vous pourrez avoir une pensée pour toutes ces familles qui auront du bonheur dans leur cœur.



Je me suis interrogé sur les origines de la Guignolée, en voici un bref résumé

Originnaire des campagnes, cette fête de partage avait originellement lieu la veille du Nouvel An, et comptait sur la participation des habitants d'un même rang.

La première guignolée québécoise aurait été organisée par la Société de Saint-Vincent-de-Paul en 1861 ou 1862. Les villageois passaient de porte en porte, chantant des cantiques de Noël, et amassant des denrées non périssables. Une chanson traditionnelle, spéciale pour l'occasion, était habituellement chantée par les volontaires¹.

15

Chanson de la Guignolée!

Bonjour le maître et la maîtresse

Et tout le monde de la maison

(Bonjour le maître et la maîtresse

Et tout le monde de la maison)

Pour le dernier jour de l'année

La guignolée vous nous devez

Etc



<https://www.youtube.com/watch?v=CBjLUqxiHp0>

16



Un couple visiblement très amoureux, est assis à une table de restaurant. Soudain l'homme glisse de la banquette et disparaît sous la table.

Voyant que la jeune femme semble ne s'être aperçue de rien, le maître d'hôtel s'approche et lui dit :

- Madame je crois que votre mari est tombé sous la table
- Non, vous faites erreur. Mon mari c'est le monsieur en gris qui vient d'entrer dans votre restaurant.

Et d'autres blagues:)




17



La vie, c'est comme une bicyclette, il faut avancer pour ne pas perdre l'équilibre

18

Quelques idées!

Connais-tu le chanteur?

- Faire jouer la musique
- Donner un titre de chanson



Quizz sur les causes des Lions (ex: diabète)

- 5 à 6 questions sont suffisantes



Lire la chanson

- Sans la musique juste la lire ce n'est pas facile

Charade

- C'est très amusant et simple à préparer

Tout le monde en a parlé dernièrement

- Question sur l'actualité récente! Avec choix de réponses si vous voulez simplifier le quizz

19

Exemple de Quizz

1 - Que fêtons-nous à la St-Patrick ?

L'anniversaire de la mort du fondateur du christianisme irlandais

L'anniversaire de naissance de Saint-Patrick

La découverte du trèfle

La fête Nationale de l'Irlande

2 - Quel est le véritable nom de Saint-Patrick ?

Paddy O'Leary

Patrick Walsh

Maewyn Succat

Seán Fitzpatrick

3 - Quel symbole est associé à la Saint-Patrick ?



Château

Trèfle

Bague de Claddagh

Cheval


20



En terminant, être animateur.trice
est très agréable lorsque vous vous
préparez à l'avance! C'est la clé du
succès et vous aurez tellement de
plaisir !

**Bonne année de lionisme à vous
tous!**

Alain



21



MERCI!

22